

1. Opiš si nová slovíčka do slovníčku:

Skříň – wardrobe

zrcadlo – mirror

okno - window

Stůl – table / desk

koberec – carpet

dveře - door

Židle – chair

stěna – wall

pohovka - sofa

Komoda – cupboard

záchod – toilet

křeslo -armchair

Postel – bed

sprcha – shower

lednička – fridge

Knihovnička – bookcase

vana – bath


trouba – cooker

lampa – lamp



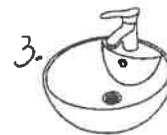

pračka – washing machine

dřez – sink

2. Vylušti křížovku a nakresli svůj pokoj



		1.	T							
2.	B									
		3.	S							
			4.	S						
				X						
	5.	F								
			6.	S						
				X						
			7.	M						
				Y						
				X						
	8.	C								
		9.	D							
	10.	C								
	11.	L								



TAJENKA:

				X			X	Y	X					:
--	--	--	--	---	--	--	---	---	---	--	--	--	--	---



3. Vyjmenuj, co máš ve svém pokoji (z nových slovíček) – co jsi nakreslil

3. Spoj obrázky s jejich názvy:

WASHING MACHINE

WALL

ARMCHAIR

TABLE

CHAIR

WARDROBE


CUPBOARD

BOOKCASE

BED

WINDOW

5. Podívej se na pokoj Jenny a napiš 7 vět o tom, kolik tam čeho je. Na začátku věty vždy napiš buď „There is“= (tam je) nebo „There are“ = (tam jsou). Všechny věci o kterých napíšeš, zakroužkuj na obrázku



- There is one wardrobe in Jenny's room.
- There are two chairs in Jenny's room.
- There ..... bed ..... Jenny's room.
- ..... are ..... desks in .....
- ..... mirrors ..... room.
- ..... one window .....
- ..... carpet .....